

ОТЧЕТ О ФИНАНСОВЫХ РЕЗУЛЬТАТАХ ДЕЯТЕЛЬНОСТИ УЧРЕЖДЕНИЯ

на 1 января 2022 г.

Учреждение: МАДОУ "Детский сад № 30 "Жемчужина"

Обособленное подразделение: Администрация ГО "Город Лесной"

Учредитель: муниципальное казенное учреждение "Управление образования администрации городского округа "Город Лесной"

Наименование органа, осуществляющего полномочия учредителя: муниципальное казенное учреждение "Управление образования администрации городского округа "Город Лесной"

Периодичность: годовая

Единица измерения: руб.

КОДЫ	
Форма по ОКУД	0503721
Дата	01.01.2022
по ОКПО	81787045
ИНН	6630011757
по ОКТМО	65749000
по ОКПО	35155414
ИНН	6630011757
Глава по БК	906
по ОКЕИ	383



Наименование показателя	Код строки	Код аналитики	Деятельность с целевыми средствами	Деятельность по государственному заданию	Приносящая доход деятельность	Итого
1	2	3	4	5	6	7
Доходы (стр. 030 + стр. 040 + стр. 050 + стр. 060 + стр. 070 + стр. 090 + стр. 100 + стр. 110)	010	100	146 038,04	40 010 822,57	6 702 093,57	46 858 954,18
<i>Доходы от собственности</i>	030	120	-	-	-	-
в том числе:						
<i>Доходы от оказания платных услуг (работ), компенсаций затрат</i>	040	130	-	40 133 627,00	5 198 073,57	45 331 700,57
в том числе:						
Доходы от оказания платных услуг (работ)	040	131	-	40 133 627,00	5 152 107,39	45 285 734,39
Доходы по условным арендным платежам	040	135	-	-	36 445,20	36 445,20
Доходы от возмещений Фондом социального страхования Российской Федерации расходов	040	139	-	-	9 520,98	9 520,98
<i>Штрафы, пени, неустойки, возмещения ущерба</i>	050	140	-	-	-	-
в том числе:						
<i>Безвозмездные поступления текущего характера</i>	060	150	146 038,04	-	1 502 550,00	1 648 588,04
в том числе:						
Поступления текущего характера бюджетным и автономным учреждениям от сектора государственного управления	060	152	146 038,04	-	-	146 038,04
Поступления текущего характера от иных резидентов (за исключением сектора государственного управления и организаций государственного сектора)	060	155	-	-	1 502 550,00	1 502 550,00
<i>Безвозмездные поступления капитального характера</i>	070	160	-	-	-	-
в том числе:						
<i>Доходы от операций с активами</i>	090	170	-	-127 174,43	756,00	-126 418,43

Наименование показателя	Код строки	Код аналитик и	Деятельность с целевыми средствами	Деятельность по государственному заданию	Приносящая доход деятельность	Итого
1	2	3	4	5	6	7
в том числе:						
Доходы от выбытия активов	090	172	-	27 803 725,51	756,00	27 804 481,51
Доходы от оценки активов и обязательств	090	176	-	-27 930 899,94	-	-27 930 899,94
Прочие доходы	100	180	-	-	-	-
в том числе:						
Безвозмездные неденежные поступления в сектор государственного управления	110	190	-	4 370,00	714,00	5 084,00
в том числе:						
Безвозмездные неденежные поступления текущего характера от сектора государственного управления и организаций государственного сектора	110	191	-	4 370,00	714,00	5 084,00
Расходы (стр. 160 + стр. 170 + стр. 190 + стр. 210 + стр. 230 + стр. 240 + стр. 250 + стр. 260 + стр. 270)	150	200	114 770,04	43 476 800,42	6 502 109,13	50 093 679,59
Оплата труда и начисления на выплаты по оплате труда	160	210	-	32 578 296,69	-	32 578 296,69
в том числе:						
Заработная плата	160	211	-	24 990 010,34	-	24 990 010,34
Начисления на выплаты по оплате труда	160	213	-	7 588 286,35	-	7 588 286,35
Оплата работ, услуг	170	220	114 770,04	3 700 030,57	1 323 067,41	5 137 868,02
в том числе:						
Услуги связи	170	221	-	34 097,00	422,89	34 519,89
Транспортные услуги	170	222	-	-	282 510,60	282 510,60
Коммунальные услуги	170	223	-	2 319 072,32	106 506,68	2 425 579,00
Работы, услуги по содержанию имущества	170	225	114 770,04	266 045,80	9 980,06	390 795,90
Прочие работы, услуги	170	226	-	1 080 815,45	923 647,18	2 004 462,63
Обслуживание долговых обязательств	190	230	-	-	-	-
в том числе:						
Безвозмездные перечисления текущего характера организациям	210	240	-	-	-	-
в том числе:						
Безвозмездные перечисления бюджетам	230	250	-	-	-	-
в том числе:						
Социальное обеспечение	240	260	-	531 947,72	-	531 947,72
в том числе:						
Пенсии, пособия, выплачиваемые работодателями, нанимателями бывшим работникам	240	264	-	255 859,72	-	255 859,72
Социальные пособия и компенсации персоналу в денежной форме	240	266	-	276 088,00	-	276 088,00
Расходы по операциям с активами	250	270	-	3 538 884,27	5 174 962,20	8 713 846,47
в том числе:						
Амортизация	250	271	-	2 704 290,64	-	2 704 290,64
Расходование материальных запасов	250	272	-	834 593,63	5 174 962,20	6 009 555,83
Безвозмездные перечисления капитального характера организациям	260	280	-	-	-	-
в том числе:						

Наименование показателя	Код строки	Код аналитик и	Деятельность с целевыми средствами	Деятельность по государственному заданию	Приносящая доход деятельность	Итого
1	2	3	4	5	6	7
	270	290	-	3 127 641,17	4 079,52	3 131 720,69
<i>Прочие расходы</i>						
в том числе:	270	291	-	3 106 451,00	-	3 106 451,00
Налоги, пошлины и сборы						
Штрафы за нарушение законодательства о закупках и нарушение условий контрактов (договоров)	270	293	-	21 190,17	4 079,52	25 269,69
Чистый операционный результат (стр. 301 - стр. 302); (стр. 310 + стр. 410)	300		31 268,00	-3 465 977,85	199 984,44	-3 234 725,41
Операционный результат до налогообложения (стр. 010 - стр. 150)	301		31 268,00	-3 465 977,85	199 984,44	-3 234 725,41
Налог на прибыль	302		-	-	-	-
Операции с нефинансовыми активами (стр. 320 + стр. 330 + стр. 350 + стр. 360 + стр. 370 + стр. 380 + стр. 390 + стр. 400)	310		-	-30 350 634,14	40 187,15	-30 310 446,99
Чистое поступление основных средств	320		-	-2 298 821,64	-	-2 298 821,64
в том числе:						
увеличение стоимости основных средств	321	310	31 268,00	405 469,00	-	436 737,00
уменьшение стоимости основных средств	322	41X	31 268,00	2 704 290,64	-	2 735 558,64
Чистое поступление нематериальных активов	330		-	-	-	-
в том числе:						
увеличение стоимости нематериальных активов	331	320	-	-	-	-
уменьшение стоимости нематериальных активов	332	42X	-	-	-	-
Чистое поступление непроизведенных активов	350		-	-27 930 899,94	-	-27 930 899,94
в том числе:						
увеличение стоимости непроизведенных активов	351	330	-	-	-	-
уменьшение стоимости непроизведенных активов	352	43X	-	27 930 899,94	-	27 930 899,94
Чистое поступление материальных запасов	360		-	-125 952,40	40 187,15	-85 765,25
в том числе:						
увеличение стоимости материальных запасов	361	340	-	708 891,23	5 369 921,52	6 078 812,75
из них:						
уменьшение стоимости материальных запасов	362	440	-	834 843,63	5 329 734,37	6 164 578,00
из них:						
Чистое поступление прав пользования	370		-	-	-	-
в том числе:						
увеличение стоимости прав пользования	371	35X	-	-	-	-
уменьшение стоимости прав пользования	372	45X	-	-	-	-
Чистое изменение затрат на изготовление готовой продукции (работ, услуг)	390		-	-	-	-


Наименование показателя	Код строки	Код аналитик и	Деятельность с целевыми средствами	Деятельность по государственному заданию	Приносящая доход деятельность	Итого
1	2	3	4	5	6	7
в том числе:						
увеличение затрат	391	x	-	54 263 480,22	4 960 980,54	59 224 460,76
уменьшение затрат	392	x	-	54 263 480,22	4 960 980,54	59 224 460,76
Чистое изменение расходов будущих периодов	400	x	-	5 039,84	-	5 039,84
Операции с финансовыми активами и обязательствами (стр. 420 - стр. 510)	410		31 268,00	26 884 656,29	159 797,29	27 075 721,58
Операции с финансовыми активами (стр. 430 + стр. 440 + стр. 450 + стр. 460 + стр. 470 + стр. 480)	420		-	25 494 697,07	194 128,55	25 688 825,62
Чистое поступление денежных средств и их эквивалентов	430		-	167 593,41	50 118,08	217 711,49
в том числе:						
поступление денежных средств и их эквивалентов	431	510	146 038,04	40 524 573,33	6 675 931,85	47 346 543,22
выбытие денежных средств и их эквивалентов	432	610	146 038,04	40 356 979,92	6 625 813,77	47 128 831,73
Чистое поступление ценных бумаг, кроме акций	440		-	-	-	-
в том числе:						
увеличение стоимости ценных бумаг, кроме акций и иных финансовых инструментов	441	520	-	-	-	-
уменьшение стоимости ценных бумаг, кроме акций и иных финансовых инструментов	442	620	-	-	-	-
Чистое поступление акций и иных финансовых инструментов	450		-	-	-	-
в том числе:						
увеличение стоимости акций и иных финансовых инструментов	451	530	-	-	-	-
уменьшение стоимости акций и иных финансовых инструментов	452	630	-	-	-	-
Чистое предоставление займов (ссуд)	460		-	-	-	-
в том числе:						
увеличение задолженности по предоставленным займам (ссудам)	461	540	-	-	-	-
уменьшение задолженности по предоставленным займам (ссудам)	462	640	-	-	-	-
Чистое поступление иных финансовых активов	470		-	-	-	-
в том числе:						
увеличение стоимости иных финансовых активов	471	550	-	-	-	-
уменьшение стоимости иных финансовых активов	472	650	-	-	-	-
Чистое увеличение дебиторской задолженности	480		-	25 327 103,66	144 010,47	25 471 114,13
в том числе:						
увеличение дебиторской задолженности	481	560	489 250,07	70 589 315,80	7 662 971,63	78 741 537,50
уменьшение дебиторской задолженности	482	660	489 250,07	45 262 212,14	7 518 961,16	53 270 423,37

Наименование показателя	Код строки	Код аналитик и	Деятельность с целевыми средствами	Деятельность по государственному заданию	Приносящая доход деятельность	Итого
1	2	3	4	5	6	7
Операции с обязательствами (стр. 520 + стр. 530 + стр. 540 + стр. 550 + стр. 560)	510		-31 268,00	-1 389 959,22	34 331,26	-1 386 895,96
Чистое увеличение задолженности по внутренним привлеченным заимствованиям	520		-	-	-	-
в том числе:						
увеличение задолженности по внутренним привлеченным заимствованиям	521	710	-	-	-	-
уменьшение задолженности по внутренним привлеченным заимствованиям	522	810	-	-	-	-
Чистое увеличение задолженности по внешним привлеченным заимствованиям	530		-	-	-	-
в том числе:						
увеличение задолженности по внешним привлеченным заимствованиям	531	720	-	-	-	-
уменьшение задолженности по внешним привлеченным заимствованиям	532	820	-	-	-	-
Чистое увеличение прочей кредиторской задолженности	540		-31 268,00	630 990,28	30 251,74	629 974,02
в том числе:						
увеличение прочей кредиторской задолженности	541	730	146 038,04	45 323 211,04	6 034 718,01	51 503 967,09
уменьшение прочей кредиторской задолженности	542	830	177 306,04	44 692 220,76	6 004 466,27	50 873 993,07
Чистое изменение доходов будущего периода	550	x	-	-2 282 500,00	-	-2 282 500,00
Чистое изменение резервов предстоящих расходов	560	x	-	261 550,50	4 079,52	265 630,02

Руководитель  А.В. Чусовитина (подпись) (расшифровка подписи) Главный бухгалтер  О.В. Касаткина (подпись) (расшифровка подписи)

Централизованная бухгалтерия МКУ "ФХУ", ОГРН 1096630000015, ИНН 6630012782, КПП 668101001, г.Лесной Свердловской области, Кирова, 20 (наименование, ОГРН, ИНН, КПП, местонахождение)

Руководитель (уполномоченное лицо)  Е.В. Фатхетдинова (подпись) (расшифровка подписи) Директор (должность)

Исполнитель Ведущий бухгалтер  В.В. Журавлёва (подпись) (расшифровка подписи) (телефон, e-mail)

26 января 2022 г.

**ДОКУМЕНТ ПОДПИСАН
ЭЛЕКТРОННОЙ ПОДПИСЬЮ**

СВЕДЕНИЯ О СЕРТИФИКАТЕ ЭП

Сертификат 603332450510203670830559428146817986133868575861

Владелец Чусовитина Анастасия Владимировна

Действителен с 22.03.2022 по 22.03.2023