


к.о.в. 15 №

УТВЕРЖДАЮ

Заведующий МАДОУ "Детский сад № 30

"Жемчужина" комбинированного вида"



(наименование должности лица, утвердившего документ)

А.В. Чусовитина

(подпись) (расшифровка подписи)

« » 2018г.

**ПЛАН
финансово-хозяйственной деятельности
на 2018 год
и плановый период 2019 - 2020 годов**

Наименование бюджетного (автономного) учреждения
Муниципальное бюджетное дошкольное образовательное учреждение
"Детский сад № 30 "Жемчужина" комбинированного вида"
ИНН / КПП 6630011757 / 668101001
Единица измерения: руб.

Форма по КФД	КОДЫ
Дата	08.08.2018
по ОКПО	81 787 045
по ОКЕИ	383

Наименование органа, осуществляющего функции и полномочия учредителя
МКУ "Управление образования" городского округа "Город Лесной"

Адрес фактического местонахождения бюджетного (автономного) учреждения
624205 Свердловская область г. Лесной, ул.Ленина, 126

Цели деятельности учреждения

создание условий для реализации гарантированного гражданам Российской Федерации права на получение общедоступного и бесплатного дошкольного образования

Виды деятельности учреждения

реализация основной общеобразовательной программы дошкольного образования в группах общеразвивающей направленности;
реализация основной общеобразовательной программы дошкольного образования в группах компенсирующей направленности с приоритетным осуществлением деятельности по квалифицированной коррекции недостатков в физическом и (или) психическом развитии одной и более категорий детей с ограниченными возможностями здоровья (тяжелые нарушения речи).

Перечень услуг (работ), относящихся в соответствии с уставом к основным видам деятельности учреждения, предоставление которых для физических и юридических лиц осуществляется, в том числе за плату
присмотр и уход;
реализация основных общеобразовательных программ дошкольного образования

Общая балансовая стоимость недвижимого муниципального имущества на «01» июля 2018 г. (последнюю отчетную дату) 197 594 658,62 руб

- в том числе стоимость имущества:
 - закрепленного собственником имущества за учреждением на праве оперативного управления 197 594 658,62 руб
 - приобретенного учреждением за счет выделенных собственником имущества учреждения средств 0,00 руб
 - приобретенного учреждением за счет доходов, полученных от иной приносящей доход деятельности) 0,00 руб

Общая балансовая стоимость движимого муниципального имущества на «1» июля 2018 г. (последнюю отчетную дату) 22 083 708,57 руб

в том числе балансовая стоимость особо ценного движимого имущества 21 953 501,61 руб

Система задолженности по расходам	22,27
Обязательства, долги	2 185,57
в том числе:	
задолжания по обязательствам	
кредиторская задолженность	2 185,57
в том числе:	
просроченная кредиторская задолженность	

Показатели финансового состояния учреждения (подразделения)

на «1» июля 2018 г.

(последнюю отчетную дату)

N п/п	Наименование показателя	Сумма, тыс. руб.
1	2	3
	Нефинансовые активы, всего:	219 678,37
	из них: недвижимое имущество, всего:	197 594,66
	в том числе: остаточная стоимость	171 864,32
	особо ценное движимое имущество, всего:	21 953,50
	в том числе: остаточная стоимость	2 246,87
	Финансовые активы, всего:	3 824,88
	из них: денежные средства учреждения, всего	2 497,22
	в том числе: денежные средства учреждения на счетах	2 497,22
	денежные средства учреждения, размещенные на депозиты в кредитной организации	
	иные финансовые инструменты	
	дебиторская задолженность по доходам	903,40
	дебиторская задолженность по расходам	424,25
	Обязательства, всего:	2 909,59
	из них: долговые обязательства	
	кредиторская задолженность:	2 909,59
	в том числе: просроченная кредиторская задолженность	

Показатели по поступлениям
и выплатам учреждения (подразделения)
на 08 августа 2018 г

Наименование показателя	Код строки	Код по бюджетной классификации Российской Федерации	Объем финансового обеспечения, руб. (с точностью до двух знаков после запятой - 0,00)								
			всего	субсидия на финансовое обеспечение выполнения государственного (муниципального) задания	субсидии, предоставляемые в соответствии с абзацем вторым пункта 1 статьи 78.1 Бюджетного кодекса Российской Федерации	субсидии на осуществление капитальных вложений	средства обязательного медицинского страхования	поступления от оказания услуг (выполнения работ) на платной основе и от иной приносящей доход деятельности			
								всего	из них гранты		
1	2	3	4	5	6	7	8	9	10		
Поступления от доходов, всего:	100	X	41 140 068,85	34 521 700,00	0,00	0,00	0,00	6 618 368,85	0,00		
в том числе:											
доходы от собственности	110			X	X	X	X		X		
доходы от оказания услуг, работ	120	131	41 107 483,88	34 521 700,00	X	X		6 585 783,88			
доходы от штрафов, пеней, иных сумм принудительного изъятия	130	141									
		143									
		144									
		145			X	X	X	X		X	
безвозмездные поступления от наднациональных организаций, правительств иностранных государств, международных финансовых организаций	140			X	X	X	X		X		
иные субсидии, предоставленные из бюджета	150	183		X			X	X	X		
прочие доходы	160	121		X	X	X	X				
		135	32 584,97	X	X	X	X	32 584,97			
		189		X	X	X	X				
		411		X	X	X	X				
		440		X	X	X	X				
доходы от операций с активами	180	X		X	X	X	X		X		
Выплаты по расходам, всего:	200	X	41 583 639,34	34 585 408,31	0,00	0,00	0,00	6 998 231,03	0,00		
в том числе на: выплаты персоналу всего:	210		28 405 571,40	28 405 571,40							
из них:											
оплата труда и начисления на выплаты по оплате труда	211	111	21 765 732,71	21 765 732,71							
		119	6 639 838,69	6 639 838,69							
социальные и иные выплаты населению, всего	220	112	30 917,26	30 917,26							
из них:											
уплату налогов, сборов и иных платежей, всего	230	851	2 721 647,00	2 721 647,00							
		852	400,00					400,00			
		853	0,36					0,36			
		831	10 148,45					10 148,45			
из них:			0,00								
безвозмездные перечисления организациям	240		0,00								
прочие расходы (кроме расходов на закупку товаров, работ, услуг)	250		0,00								
расходы на закупку товаров, работ, услуг, всего	260	244	10 414 954,87	3 427 272,65				6 987 682,22			
Поступление финансовых активов, всего:	300	X	0,00								
из них:											
увеличение остатков средств	310		0,00								
прочие поступления	320		0,00								
Выбытие финансовых активов, всего	400		0,00								
Из них:											
уменьшение остатков средств	410		0,00								
прочие выбытия	420		0,00								
Остаток средств на начало года			502 686,63	122 824,45	0,00			379 862,18			
за счет средств Субъекта РФ	500	X	59 116,14	59 116,14							
за счет местного бюджета			63 708,31	63 708,31							
Остаток средств на конец года			59 116,14	59 116,14	0,00			0,00			
за счет средств Субъекта РФ	600	X	59 116,14	59 116,14							
за счет местного бюджета			0,00	0,00							

Таблица 2.1


Показатели выплат по расходам
на закупку товаров, работ, услуг учреждения (подразделения)
на 08 августа 2018 г.

Наименование показателя	Код строки	Год начала закупки	Сумма выплат по расходам на закупку товаров, работ и услуг, руб. (с точностью до двух знаков после запятой) - 0,00											
			всего на закупки						в том числе:					
			на 2018г. очередной финансовый год	на 2019 г. 1-ый год планового периода	на 2020 г. 2-ой год планового периода	на 2018г. очередной финансовый год	на 2019 г. 1-ый год планового периода	на 2020 г. 2-ой год планового периода	на 2018г. очередной финансовый год	на 2019 г. 1-ый год планового периода	на 2020 г. 2-ой год планового периода	на 2018г. очередной финансовый год	на 2019 г. 1-ый год планового периода	на 2020 г. 2-ой год планового периода
1,00	2,00	3,00	4,00	5,00	6,00	7,00	8,00	9,00	10,00	11,00	12,00	10,00	11,00	12,00
Выплаты по расходам на закупку товаров, работ, услуг всего:	0001	X	10 116 645,27	8 944 238,09	8 216 438,09	8 944 238,09	8 944 238,09	8 216 438,09	10 116 645,27	8 944 238,09	8 216 438,09	10 116 645,27	8 944 238,09	8 216 438,09
в том числе: на оплату контрактов заключенных до начала очередного финансового года:	1001	X	0,00	0,00	0,00	0,00	0,00	0,00	0,00	0,00	0,00	0,00	0,00	0,00
на закупку товаров работ, услуг по году начала закупки:	2001		10 116 645,27	8 944 238,09	8 216 438,09	8 944 238,09	8 944 238,09	8 216 438,09	10 116 645,27	8 944 238,09	8 216 438,09	10 116 645,27	8 944 238,09	8 216 438,09

Справочная информация

Наименование показателя	Код строки	Сумма (тыс. руб.)
1	2	3
Объем публичных обязательств, всего:	010	
Объем бюджетных инвестиций (в части переданных полномочий государственного (муниципального) заказчика в соответствии с Бюджетным кодексом Российской Федерации), всего:	020	
Объем средств, поступивших во временное распоряжение, всего:	030	0,00000


Главный бухгалтер
МКУ "ФХУ".



(подпись)

О.В. Касаткина
(расшифровка подписи)

Исполнитель
тел. 6-92-87



(подпись)

А.Л. Борзикова
(расшифровка подписи)

1. Расчеты (обоснования) выплат персоналу

1.3. Расчеты (обоснования) выплат персоналу по уходу за ребенком на 2018г
по МАДОУ "Детский сад № 30 "Жемчужина"

Наименование расходов	Утверждено на 21.06.2018 г	Изменения	Утверждено на 08.08.2018 г
906 0701 0110010200 112	20 592,26	4 565,00	25 157,26
Компенсация матерям по уходу за ребенком до 3-х лет КВР 112	592,26		592,26
Первичный мед.осмотр КВР 112	20 000,00	4 565,00	24 565,00
906 0701 0110045110 112	5 760,00	0,00	5 760,00
Компенсация матерям по уходу за ребенком до 3-х лет	5 760,00		5 760,00
Итого	26 352,26	4 565,00	30 917,26

исполнитель: специалист I категории - экономист А.Л. Борзикова (6-92-87)



Расчет по КОСГУ 223 "Оплата коммунальных услуг" на 2018 гг
 МАДОУ "Детский сад № 30 "Жемчужина"

Наименование топливно-энергетического ресурса	Утверждено с учетом изменений на 21.06.2018 г	Изменения	Утверждено с учетом изменений на 08.08.2018 г
906 0701 0110010200 244	1 954 539,94	41 354,00	1 995 893,94
Тепло и химводоподготовка	1 083 982,42	41 354,00	1 125 336,42
Электроэнергия	819 298,60		819 298,60
Вода питьевая и водоотведение	51 258,92		51 258,92
Остаток субсидии на финансовое обеспечение выполнения государственного (муниципального) задания на 01.01.2018 год КВР 244	22 178,70	0,00	22 178,70
Тепло и химводоподготовка (кредиторская задолженность)	21 214,76		21 214,76
Вода питьевая и водоотведение (кредиторская задолженность)	963,94		963,94
Поступления от оказания услуг осуществляющиеся на платной основе КВР 244	414 722,89	13 248,88	427 971,77
Тепло и химводоподготовка	208 415,37	-41 354,00	167 061,37
Тепло и химводоподготовка (для оплаты счетов сверхлимитов)	35 474,75		35 474,75
Тепло и химводоподготовка (по испол.листу ФС № 027017042 от 21.05.2018)	0,00	54 602,88	54 602,88
Электроэнергия	157 525,72		157 525,72
Вода питьевая и водоотведение	13 307,05		13 307,05
Поступления от иной приносящей доход деятельности (внереализационная деятельность) КВР 244	32 584,97	0,00	32 584,97
Тепло и химводоподготовка	7 799,94		7 799,94
Электроэнергия	24 347,87		24 347,87
Вода питьевая и водоотведение	437,16		437,16
Остаток поступления от оказания услуг (выполнения работ) на платной основе на 01.01.2018 КВР 244	136 338,10	0,00	136 338,10
Тепло и химводоподготовка (кредиторская задолженность)	74 677,35		74 677,35
Электроэнергия (кредиторская задолженность)	61 583,73		61 583,73
Электроэнергия (счет не вошедший в кредиторскую задолженность)	77,02		77,02
Итого	2 560 364,60	54 602,88	2 614 967,48

исполнитель: специалист I категории - экономист А.Л. Борзикова (6-92-87)

5. Расчет (обоснование) расходов на закупку товаров, работ услуг

5.5. Расчет (обоснование) расходов на оплату работ, услуг по содержанию имущества на 2018 г.

по МАДОУ "Детский сад № 30 "Жемчужина"

Наименование расходов	Утверждено с учетом изменений на 21.06.2018 г	Изменения	Утверждено с учетом изменений на 08.08.2018 г
906 0701 0110010200 244	210 954,50	-45 919,00	165 035,50
Вывоз мусора	12 867,53		12 867,53
ТО тревожной сигнализации	1 429,00		1 429,00
Комплексное обслуживание зданий и помещений	165 919,00	-45 919,00	120 000,00
ТО охранного телевидения	5 216,82		5 216,82
ТО противопожарной системы	19 053,60		19 053,60
Поверка приборов учета	6 468,55		6 468,55
Поступления от оказания услуг осуществляющиеся на платной основе КВР 244	134 853,05	-47 667,63	87 185,42
Расходы на оплату труда (с учетом страх. взносов)	66 665,77		66 665,77
Вывоз мусора	3 225,47		3 225,47
ТО тревожной сигнализации	371,00		371,00
Комплексное обслуживание зданий и помещений	51 767,14	-47 667,63	4 099,51
ТО охранного телевидения	783,18		783,18
ТО противопожарной системы	4 946,40		4 946,40
Поверка приборов учета	3 473,21		3 473,21
ТО УКУТ	3 620,88		3 620,88
Остаток поступления от оказания услуг осуществляющиеся на платной основе КВР 244	15 459,20	0,00	15 459,20
Дезинфекция и дератизация	5 932,00		5 932,00
Противоклещевая обработка	5 389,84		5 389,84
Поверка приборов учета	1 458,24		1 458,24
ТО УКУТ	2 679,12		2 679,12
Итого	361 266,75	-93 586,63	267 680,12


исполнитель: специалист I категории - экономист А.Л. Борзикова (6-92-87)



3. Расчеты (обоснования) расходов на уплату налогов, сборов и иных платежей на 2018 год по МАДОУ "Детский сад № 30 "Жемчужина"

Наименование расходов	Утверждено с учетом изменений на 21.06.2018 г	Изменения	Утверждено с учетом изменений на 08.08.2018 г
906 0701 0110010200	2 721 647,00	0,00	2 721 647,00
Налог на имущество (КВР 851 КОСГУ 291)	2 721 647,00		2 721 647,00
Поступления от оказания услуг осуществляющиеся на платной основе	0,36	10 548,45	10 548,81
Пени на страховые взносы на обязательное мед.страхование в фед.фонд ОМС за 2017 год (КВР 853 КОСГУ 292)	0,07		0,07
Пени по страховым взносам на обязательное пенс.страхование за 2017 год (КВР 853 КОСГУ 292)	0,29		0,29
Оплата неустойки по испол.листу ФС № 027017042 от 21.05.2018 (КВР 831 КОСГУ 293)	0,00	7 658,45	7 658,45
Возмещение расходов по оплате госуд.пошлины по испол.листу ФС № 027017042 от 21.05.2018 (КВР 831 КОСГУ 296)	0,00	2 490,00	2 490,00
Оплата госуд.пошлины (КВР 852 КОСГУ 291)	0,00	400,00	400,00
Итого	2 721 647,36	10 548,45	2 732 195,81

исполнитель: специалист I категории - экономист А.Л. Борзикова (6-92-87)



5. Расчет (обоснование) расходов на закупку товаров, работ услуг

5.7. Расчет (обоснование) расходов на приобретение основных средств на 2018 год по МАДОУ "Детский сад № 30 "Жемчужина"

Наименование расходов	Утверждено с учетом изменений на 21.06.2018 г	Изменения	Утверждено с учетом изменений на 08.08.2018 г
906 0701 0110045120 244	243 114,40	-7 074,40	236 040,00
Игрушки	19 001,40	-19 001,40	0,00
Ноутбук	28 000,00	-28 000,00	0,00
Интерактивный стол	159 000,00	-159 000,00	0,00
Документкамера	19 000,00	-19 000,00	0,00
Анимационная студия	18 113,00	-18 113,00	0,00
Набор «Полидрон» по основам математики, конструирования и моделирования Полидрон«Элементарная математика»	0,00	38 600,00	38 600,00
Цифровая лаборатория «Наураша» (6 комплектов +стойка +программное и методическое обеспечение)	0,00	70 840,00	70 840,00
Образовательный робототехнический конструктор «Введение в программирование»	0,00	27 600,00	27 600,00
Образовательный робототехнический модуль «Предварительный уровень»	0,00	99 000,00	99 000,00
Поступления от оказания услуг осуществляющиеся на платной основе КВР 244	25 500,00	0,00	25 500,00
Медицинский ростомер (механический)	10 500,00		10 500,00
Стиральная машина	15 000,00		15 000,00
Итого	268 614,40	-7 074,40	261 540,00

Исполнитель: Экономист МКУ "ФХУ " А.Л.Борзикова (тел.69287)

5. Расчет (обоснование) расходов на закупку товаров, работ услуг

5.7. Расчет (обоснование) расходов на приобретение материальных запасов на 2018 год по МАДОУ "Детский сад № 30 "Жемчужина"

Наименование расходов	Утверждено с учетом изменений на 21.06.2018 г	Изменения	Утверждено с учетом изменений на 08.08.2018 г
906 0701 0110010200 244	740 722,48	0,00	740 722,48
Продукты питания	720 670,48		720 670,48
Материалы для ремонта систем помещений	10 052,00		10 052,00
Материалы для хоз.целей	10 000,00		10 000,00
906 0701 0110045120 244	0,00	7 074,40	7 074,40
Канц.товары (бумага)	0,00	7 074,40	7 074,40
Остаток субсидии на финансовое обеспечение выполнения государственного (муниципального) задания на 01.01.2018 год КВР 244	24 906,71	0,00	24 906,71
Продукты питания (кредиторская задолженность)	24 906,71		24 906,71
Поступления от оказания услуг осуществляющиеся на платной основе КВР 244	43 242,50	23 870,30	67 112,80
Продукты питания	28 892,50	24 000,00	52 892,50
Приобретение посуды	9 350,00	-129,70	9 220,30
Материалы для ремонта	5 000,00		5 000,00
Иная приносящая доход деятельность КВР 244	5 636 702,99	-6 319,11	5 630 383,88
Продукты питания	5 358 474,99	-123 636,51	5 234 838,48
Питание сотрудников	228 228,00		228 228,00
Приобретение хоз.товаров	50 000,00	117 317,40	167 317,40
Остаток поступления от иной приносящей доход деятельности КВР 244	180 767,88	0,00	180 767,88
Продукты питания (кредиторская задолженность)	107 522,21		107 522,21
Питание сотрудников (кредиторская задолженность)	6 088,71		6 088,71
Продукты питания	45 167,04		45 167,04
Питание сотрудников	21 989,92		21 989,92
Итого	6 626 342,56	24 625,59	6 650 968,15

Исполнитель: Экономист МКУ "ФХУ" А.Л.Борзикова (тел.69287)

**Расчет поступления платы за содержание детей
в Муниципальных бюджетных дошкольных образовательных учреждениях на 2018 год.
по МАДОУ № 30**

			с 01.01.2018		с 01.09.2018
Кол-во детей, посещающих МБДОУ всего:			260 чел.		260 чел.
в том числе:					
вносящих плату 100%			209 чел.		209 чел.
вносящих плату 50%			46 чел.		46 чел.
освобожденных от родительской платы			5 чел.		5 чел.
январь	факт				463 870,68 руб.
февраль	факт				444 463,20 руб.
март	факт				455 390,00 руб.
апрель	факт				457 414,11 руб.
май	факт				474 825,00 руб.
июнь	факт				405 405,00 руб.
июль	факт				390 531,89 руб.
август		209 чел. *	2 600,00 руб. *	1 мес. =	364 078,00
		46 чел. *	1 300,00 руб. *	1 мес. =	40 066,00
		итого за месяц:			404 144,00 руб.
сентябрь		209 чел. *	2 600,00 руб. *	1 мес. =	418 418,00
		46 чел. *	1 300,00 руб. *	1 мес. =	46 046,00
		итого за месяц:			464 464,00 руб.
октябрь		209 чел. *	2 600,00 руб. *	1 мес. =	423 852,00
		46 чел. *	1 300,00 руб. *	1 мес. =	46 644,00
		итого за месяц:			470 496,00 руб.
ноябрь		209 чел. *	2 600,00 руб. *	1 мес. =	429 286,00
		46 чел. *	1 300,00 руб. *	1 мес. =	47 242,00
		итого за месяц:			476 528,00 руб.
декабрь		209 чел. *	2 600,00 руб. *	1 мес. =	445 588,00
		46 чел. *	1 300,00 руб. *	1 мес. =	49 036,00
		итого за месяц:			494 624,00 руб.
Всего поступление родительской платы :					5 402 155,88 руб.
остаток родительской платы на 01.01.2018 г					152 689,25
кредиторская задолженность за счет остатка родительско йплаты на 01.01.2018 г					107 522,21
Приобретение хоз.товаров					167 317,40
ИТОГО на продукты					5 280 005,52
			за счет поступлений 2018 года		5 234 838,48
			за счет остатка РП на 01.01.2018		45 167,04

исполнитель: специалист 1 категории - экономист А.Л. Борзикова (6-92-87)

**Расчёт расходов по коду 340 "Увеличение стоимости материальных запасов"
по д/с № 30 "Продукты питания" на 2018 год**

100%

дет.сад № 30 (группы старше 3-ех лет)

Дата	Кол-во детей	Число дней питания	Кол-во д/дней	Ст-ть д/дня	Всего (руб)
январь	186,0	14	2 531,50	116,59	295 151,70
февраль	190,0	15	2 761,00	116,19	320 815,28
март	188,0	16	2 926,00	114,70	335 622,37
апрель	186,0	17	3 026,00	117,12	354 421,85
май	186,0	16	2 951,00	113,44	334 772,29
июнь	177,5	13	2 470,00	115,37	284 970,22
июль	203,0	15	2 780,50	112,95	314 053,62
август	193,0	16	3 088,00	140,00	432 320,00
сентябрь	195,0	16	3 120,00	140,00	436 800,00
октябрь	195,0	19	3 705,00	140,00	518 700,00
ноябрь	195,0	17	3 315,00	140,00	464 100,00
декабрь	195,0	18	3 510,00	140,00	491 400,00
Всего за год					4 583 127,32

дет.сад № 30 (ясельные группы)

Дата	Кол-во детей	Число дней питания	Кол-во д/дней	Ст-ть д/дня	Всего (руб)
январь	46,0	14	494,00	95,89	47 371,53
февраль	46,0	14	500,50	94,88	47 484,60
март	47,0	17	576,50	94,52	54 493,76
апрель	48,0	16	673,00	96,58	65 000,10
май	48,0	17	681,50	95,83	65 308,20
июнь	48,0	17	648,50	96,53	62 597,53
июль	15,5	10	524,00	85,96	45 042,49
август	39,0	14	546,00	115,00	62 790,00
сентябрь	37,0	13	481,00	115,00	55 315,00
октябрь	37,0	15	555,00	115,00	63 825,00
ноябрь	37,0	14	518,00	115,00	59 570,00
декабрь	37,0	16	592,00	115,00	68 080,00
Всего за год					696 878,20

Льготники

дет.сад № 30 (группы старше 3-ех лет)

Дата	Кол-во детей	Число дней питания	Кол-во д/дней	Ст-ть д/дня	Всего (руб)
январь	21,0	14	298,50	116,59	34 802,12
февраль	20,0	15	312,00	116,19	36 251,28
март	22,0	16	349,00	114,70	40 030,30
апрель	22,0	17	378,00	117,12	44 271,36
май	22,0	16	363,00	113,44	41 178,72
июнь	20,5	13	245,00	115,37	28 265,65
июль	23,0	15	295,50	112,95	33 376,73
август	20,0	16	320,00	140,00	44 800,00
сентябрь	20,0	16	320,00	140,00	44 800,00
октябрь	20,0	19	380,00	140,00	53 200,00
ноябрь	20,0	17	340,00	140,00	47 600,00
декабрь	20,0	18	360,00	140,00	50 400,00
Всего за год					498 976,15

Льготники

дет.сад № 30 (ясельные группы)

Дата	Кол-во детей	Число дней питания	Кол-во д/дней	Ст-ть д/дня	Всего (руб)
январь	8,0	14	86,00	95,89	8 246,54
февраль	9,0	14	122,50	94,88	11 622,80
март	9,0	17	139,50	94,52	13 185,54
апрель	9,0	16	122,00	96,58	11 782,76
май	9,0	17	107,50	95,83	10 301,73
июнь	9,0	17	87,50	96,53	8 446,38
июль	5,5	10	80,00	85,96	6 876,80
август	8,0	14	112,00	115,00	12 880,00
сентябрь	8,0	13	104,00	115,00	11 960,00
октябрь	8,0	15	120,00	115,00	13 800,00
ноябрь	8,0	14	112,00	115,00	12 880,00
декабрь	8,0	16	128,00	115,00	14 720,00
Всего за год					136 702,54

**Расчет стоимости
медицинской пробы готового блюда**

1 кв. (факт)	56	рабоч.дней	*	73,80	руб. =	4 133,02
2 кв. (факт)	61	рабоч.дней	*	72,53	руб. =	4 424,47
3 кв. (факт июль)	22	рабоч.дней	*	73,34	руб. =	1 613,39
3 кв. (авг,сент)	43	рабоч.дней	*	81,91	руб. =	3 710,76
4 кв.	65	рабоч.дней	*	81,91	руб. =	5 322,86
247						19 204,50

Исчислено: **5 934 888,71**
в т.ч. МБ льготники+проба **654 883,19**
в т.ч. РП **5 280 005,52**

план	экономия
720 670,48	65 787,29

исполнитель: специалист 1 категории - экономист А.Л. Борзикова (6-92-87)